



Allianz Nederland Asset Management B.V.

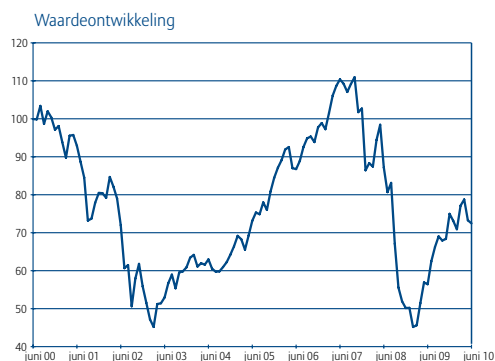
# FondsVizier

Uitgave 2 / 2010

**Allianz** 

# Beleggingsfondsen

## Allianz Holland Fund



Koers per 30 juni 2010 € 54,37

### Gemiddeld Rendement

Laatste 6 maanden	-3,4%
Laatste 12 maanden	28,7%
Laatste 3 jaar	-13,2%
Laatste 5 jaar	-0,2%
Sinds oprichting (september 1959)	9,2%

### Portefeuillesamenstelling per 30 juni 2010:

Aandelen	91,6%
Vastgoed	3,6%
Liquiditeiten	4,8%

## Allianz Holland Pacific Fund



Koers per 30 juni 2010 € 59,90

### Gemiddeld Rendement

Laatste 6 maanden	9,5%
Laatste 12 maanden	26,2%
Laatste 3 jaar	-4,9%
Laatste 5 jaar	6,2%
Sinds oprichting (maart 1985)	4,9%

### Portefeuillesamenstelling per 30 juni 2010:

Japan	40,0%
China	16,0%
Australië	13,0%
Zuid Korea	10,0%
Taiwan	8,0%
Hong Kong	7,0%
India	6,0%

## Allianz Holland Europe Fund



Koers per 30 juni 2010 € 55,08

### Gemiddeld Rendement

Laatste 6 maanden	-2,8%
Laatste 12 maanden	20,2%
Laatste 3 jaar	-10,4%
Laatste 5 jaar	1,7%
Sinds oprichting (mei 1990)	5,9%

### Portefeuillesamenstelling per 30 juni 2010:

Euro gebied	49,8%
Verenigd Koninkrijk	34,6%
Zwitserland	9,8%
Zweden	2,0%
Noorwegen	1,8%
Denemarken	1,0%
Liquiditeiten	1,0%

## Allianz Holland Selectie Fonds



Koers per 30 juni 2010 € 75,59

### Gemiddeld Rendement

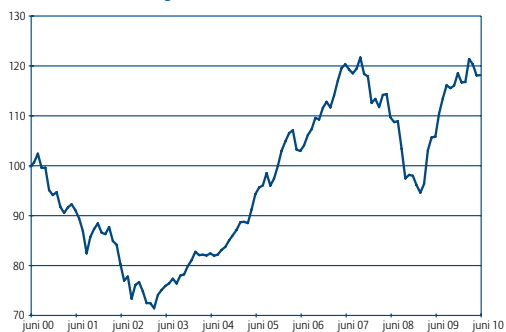
Laatste 6 maanden	-2,2%
Laatste 12 maanden	10,7%
Laatste 3 jaar	-2,4%
Laatste 5 jaar	4,1%
Sinds oprichting (september 1983)	9,3%

### Portefeuillesamenstelling per 30 juni 2010:

Vastrentende waarden	58,0%
Aandelen	38,7%
Vastgoed	0,6%
Liquiditeiten	2,7%

## Allianz Holland Euro Selectie Fonds

Waardeontwikkeling



Koers per 30 juni 2010 € 32,13

### Gemiddeld Rendement

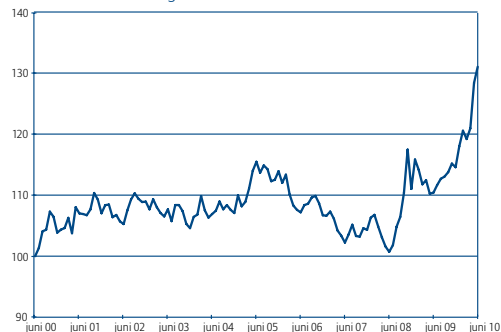
Laatste 6 maanden	-0,3%
Laatste 12 maanden	11,5%
Laatste 3 jaar	-0,6%
Laatste 5 jaar	4,5%
Sinds oprichting (januari 1999)	3,0%

Portefeuillesamenstelling per 30 juni 2010:

Vastrentende waarden	48,4%
Aandelen	40,8%
Liquide middelen	10,8%

## Allianz Holland Internationaal Rentefonds

Waardeontwikkeling



Koers per 30 juni 2010 € 30,01

### Gemiddeld Rendement

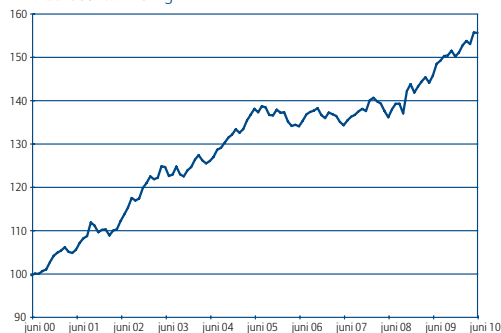
Laatste 6 maanden	14,5%
Laatste 12 maanden	18,9%
Laatste 3 jaar	8,7%
Laatste 5 jaar	2,6%
Sinds oprichting (november 1985)	5,4%

Portefeuillesamenstelling per 30 juni 2010:

Euro gebied	70,0%
Verenigde Staten	11,0%
Japan	8,0%
Canada	4,0%
Australië	2,0%
Denemarken	2,0%
Zweden	2,0%
Noorwegen	1,0%

## Allianz Holland Obligatie Fonds

Waardeontwikkeling



Koers per 30 juni 2010 € 65,19

### Gemiddeld Rendement

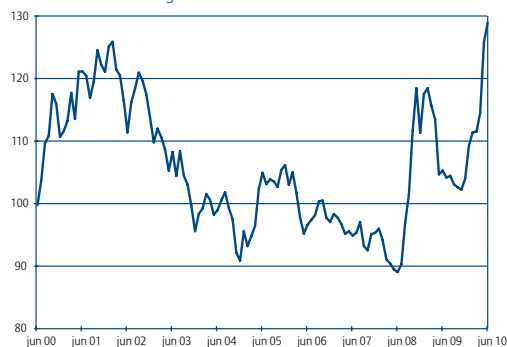
Laatste 6 maanden	3,6%
Laatste 12 maanden	6,7%
Laatste 3 jaar	5,0%
Laatste 5 jaar	2,4%
Sinds oprichting (april 1972)	7,0%

Portefeuillesamenstelling per 30 juni 2010:

Euro gebied	99,8%
Liquiditeiten	0,2%

## Allianz Holland Dollar Fonds

Waardeontwikkeling



Koers per 30 juni 2010 € 30,03

### Gemiddeld Rendement

Laatste 6 maanden	23,8%
Laatste 12 maanden	22,3%
Laatste 3 jaar	10,7%
Laatste 5 jaar	4,2%
Sinds oprichting (oktober 1988)	5,6%

Portefeuillesamenstelling per 30 juni 2010:

Verenigde Staten	94,0%
Australië	5,0%
Liquiditeiten	1,0%

## Allianz Holland Continu Klik Fonds

Waardeontwikkeling



Koers per 30 juni 2010 € 25,85

### Gemiddeld Rendement

Laatste 6 maanden	-0,2%
Laatste 12 maanden	0,7%
Laatste 3 jaar	-1,2%
Laatste 5 jaar	2,5%
Sinds oprichting (mei 2000)	0,5%

Portefeuillesamenstelling per 30 juni 2010:

Deposito	100,0%
----------	--------

## Allianz Holland Wereld Fonds

Waardeontwikkeling



Koers per 30 juni 2010 € 27,36

### Gemiddeld Rendement

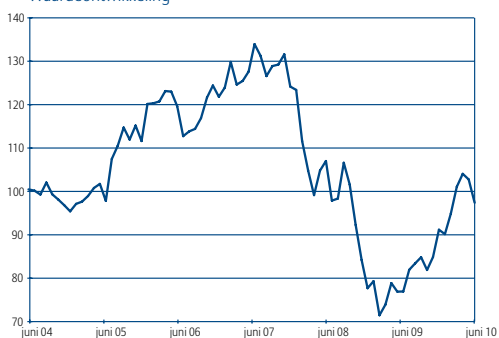
Laatste 6 maanden	4,6%
Laatste 12 maanden	23,1%
Laatste 3 jaar	-7,2%
Laatste 5 jaar	1,1%
Sinds oprichting (maart 2004)	2,6%

Portefeuillesamenstelling per 30 juni 2010:

Verenigde Staten	52,5%
Europa	29,1%
Azië	17,6%
Liquiditeiten	0,8%

## Allianz Holland Amerika Fonds

Waardeontwikkeling



Koers per 30 juni 2010 € 13,88

### Gemiddeld Rendement

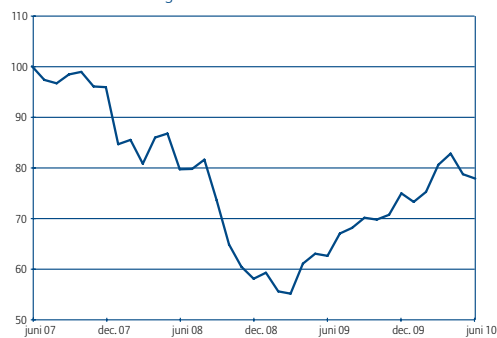
Laatste 6 maanden	6,8%
Laatste 12 maanden	26,3%
Laatste 3 jaar	-9,4%
Laatste 5 jaar	-2,5%
Sinds oprichting (maart 2004)	-0,5%

Portefeuillesamenstelling per 30 juni 2010:

Verenigde Staten	98,8%
Liquiditeiten	1,2%

## Allianz Duurzaam Aandelen Fonds\*

Waardeontwikkeling



Koers per 30 juni 2010 € 15,51

### Gemiddeld Rendement

Laatste 6 maanden	4,0%
Laatste 12 maanden	24,9%
Laatste 3 jaar	-8,1%
Laatste 5 jaar	-
Sinds oprichting (3 juli 2007)	-8,1%

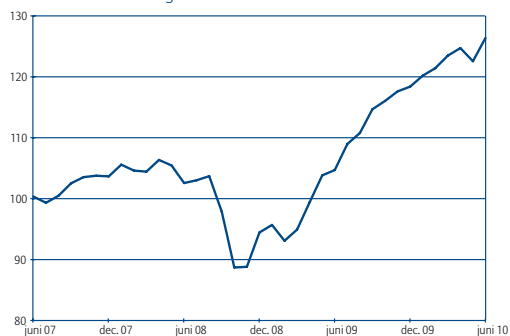
Portefeuillesamenstelling per 30 juni 2010:

Participaties RCM	95,7%
Global Sustainability Fund	4,3%

\* Alleen van toepassing voor rekeninghouders.

## Allianz Combi Obligatie Fonds\*

Waardeontwikkeling



Koers per 30 juni 2010

€ 37,93

### Gemiddeld Rendement

Laatste 6 maanden	6,9%
Laatste 12 maanden	21,1%
Laatste 3 jaar	8,1%
Laatste 5 jaar	-
Sinds oprichting (3 juli 2007)	8,2%

Portefeuillesamenstelling per 30 juni 2010:

Participaties PIMCO	
Diversified Income Fund	98,5%
Liquiditeiten	1,5%

\* Alleen van toepassing voor rekeninghouders.

## Holland Garantie Certificaat II

Koers per 30 juni 2010

€ 89,65

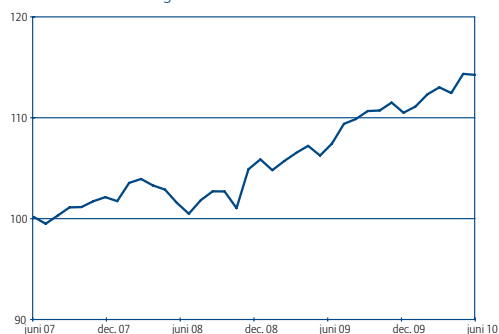
### Gemiddeld Rendement

Laatste 6 maanden	6,3%
Laatste 12 maanden	9,7%
Laatste 3 jaar	-0,3%
Laatste 5 jaar	-2,2%
Sinds oprichting (juni 2005)	-2,2%

# Allianz Fondsen

## Allianz Holland Vastrentend Fonds \*

Waardeontwikkeling



Koers per 30 juni 2010 € 12,38

### Gemiddeld Rendement

Laatste 6 maanden	3,4%
Laatste 12 maanden	6,3%
Laatste 3 jaar	4,7%
Laatste 5 jaar	-
Sinds oprichting (mei 2007)	4,3%

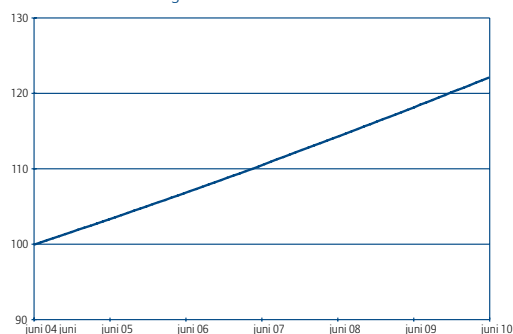
Portefeuillesamenstelling per 30 juni 2010:

Euro gebied	98,4%
Liquiditeiten	1,6%

\* Alleen van toepassing voor polishouders.

## Allianz Holland Garantiefonds 3,35%\*

Waardeontwikkeling



Koers per 30 juni 2010 € 123,96

### Gemiddeld Rendement

Laatste 6 maanden	1,6%
Laatste 12 maanden	3,4%
Laatste 3 jaar	3,4%
Laatste 5 jaar	3,4%
Sinds oprichting	3,4%

Portefeuillesamenstelling per 30 juni 2010:

Vastrentende waarden	100,0%
----------------------	--------

\* Alleen van toepassing voor polishouders.

## Allianz Holland Groen Rente Fonds\*

Waardeontwikkeling



Koers per 30 juni 2010 € 28,49

### Gemiddeld Rendement

Laatste 6 maanden	3,8%
Laatste 12 maanden	11,6%
Laatste 3 jaar	1,9%
Laatste 5 jaar	2,3%
Sinds oprichting	5,7%

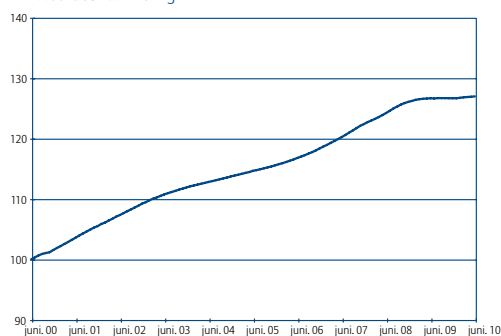
Portefeuillesamenstelling per 30 juni 2010:

Vastrentende waarden	75,2%
Aandelen	24,8%

\* Alleen van toepassing voor polishouders.

## Allianz Holland Stallingsrekening\*

Waardeontwikkeling



Koers per 30 juni 2010 € 46,32

### Gemiddeld Rendement

Laatste 6 maanden	0,2%
Laatste 12 maanden	0,3%
Laatste 3 jaar	1,9%
Laatste 5 jaar	2,1%
Sinds oprichting	4,0%

Portefeuillesamenstelling per 30 juni 2010:

Liquiditeiten	100,0%
---------------	--------

\* Alleen van toepassing voor polishouders.

# Allianz (Plus) Modelportefeuilles

## Allianz Zeer Defensieve Portefeuille\*



### Gemiddeld Rendement

Laatste 6 maanden	2,6%
Laatste 12 maanden	6,5%
Laatste 3 jaar	2,0%
Laatste 5 jaar	2,4%
Sinds oprichting (2004)	3,2%

### Portefeuillesamenstelling per 30 juni 2010:

Allianz Holland Obligatie Fonds	60%
Allianz Holland Continu Klik Fonds	30%
Allianz Holland Wereld Fonds	10%

\* Alleen van toepassing voor rekeninghouders.

## Allianz Defensieve Portefeuille\*



### Gemiddeld Rendement

Laatste 6 maanden	4,3%
Laatste 12 maanden	11,7%
Laatste 3 jaar	1,0%
Laatste 5 jaar	2,6%
Sinds oprichting (2004)	3,6%

### Portefeuillesamenstelling per 30 juni 2010:

Allianz Holland Obligatie Fonds	45%
Allianz Holland Continu Klik Fonds	20%
Allianz Holland Wereld Fonds	15%
Allianz Holland Fund	10%
Allianz Holland Dollar Fonds	10%

\* Alleen van toepassing voor rekeninghouders.

## Allianz Neutrale Portefeuille\*



### Gemiddeld Rendement

Laatste 6 maanden	5,6%
Laatste 12 maanden	19,0%
Laatste 3 jaar	-1,0%
Laatste 5 jaar	2,7%
Sinds oprichting (2004)	4,2%

### Portefeuillesamenstelling per 30 juni 2010:

Allianz Holland Obligatie Fonds	30%
Allianz Holland Fund	15%
Allianz Holland Europe Fund	15%
Allianz Holland Dollar Fonds	10%
Allianz Holland Internationaal Rente Fonds	10%
Allianz Holland Pacific Fund	10%
Allianz Holland Amerika Fonds	10%

\* Alleen van toepassing voor rekeninghouders.

## Allianz Offensieve Portefeuille\*



### Gemiddeld Rendement

Laatste 6 maanden	3,5%
Laatste 12 maanden	22,5%
Laatste 3 jaar	-5,4%
Laatste 5 jaar	1,7%
Sinds oprichting (2004)	3,7%

### Portefeuillesamenstelling per 30 juni 2010:

Allianz Holland Europe Fund	25%
Allianz Holland Fund	20%
Allianz Holland Amerika Fonds	20%
Allianz Holland Internationaal Rente Fonds	15%
Allianz Holland Obligatie Fonds	10%
Allianz Holland Pacific Fund	10%

\* Alleen van toepassing voor rekeninghouders.

## Allianz Zeer Offensieve Portefeuille\*



### Gemiddeld Rendement

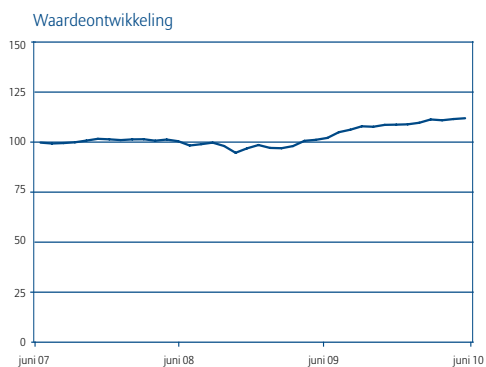
Laatste 6 maanden	1,9%
Laatste 12 maanden	24,8%
Laatste 3 jaar	-8,2%
Laatste 5 jaar	1,2%
Sinds oprichting (2004)	3,5%

### Portefeuille samenstelling per 30 juni 2010:

Allianz Holland Fund	30%
Allianz Holland Europe Fund	30%
Allianz Holland Amerika Fonds	20%
Allianz Holland Internationaal Rente Fonds	10%
Allianz Holland Pacific Fund	10%

\* Alleen van toepassing voor rekeninghouders.

## Allianz Plus Zeer Defensieve Portefeuille\*



### Gemiddeld Rendement

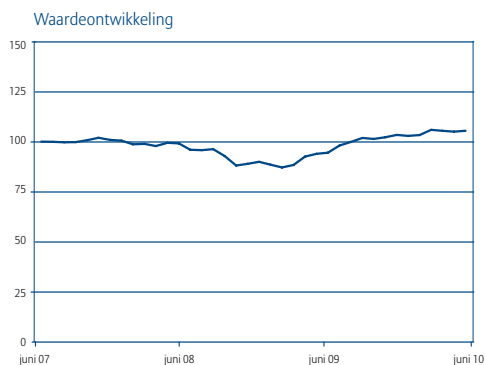
Laatste 6 maanden	2,9%
Laatste 12 maanden	9,6%
Laatste 3 jaar	4,1%
Laatste 5 jaar	-
Sinds oprichting (2007)	3,8%

### Portefeuillesamenstelling per 30 juni 2010:

Allianz Holland Obligatie Fonds	65%
Allianz Holland Selectie Fonds	20%
Allianz Combi Obligatie Fonds	15%

\* Alleen van toepassing voor rekeninghouders.

## Allianz Plus Defensieve Portefeuille\*



### Gemiddeld Rendement

Laatste 6 maanden	2,0%
Laatste 12 maanden	11,7%
Laatste 3 jaar	1,8%
Laatste 5 jaar	-
Sinds oprichting (2007)	1,7%

### Portefeuillesamenstelling per 30 juni 2010:

Allianz Holland Obligatie Fonds	50%
Allianz Holland Selectie Fonds	20%
Allianz Holland Europe Fund	15%
Allianz Combi Obligatie Fonds	15%

\* Alleen van toepassing voor rekeninghouders.

## Allianz Plus Neutrale Portefeuille\*



### Gemiddeld Rendement

Laatste 6 maanden	0,2%
Laatste 12 maanden	16,1%
Laatste 3 jaar	-2,6%
Laatste 5 jaar	-
Sinds oprichting (2007)	-2,4%

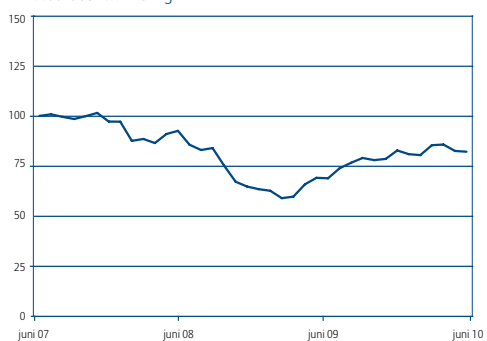
### Portefeuillesamenstelling per 30 juni 2010:

Allianz Holland Obligatie Fonds	30%
Allianz Holland Selectie Fonds	20%
Allianz Holland Europe Fund	20%
Allianz Holland Fund	20%
Allianz Combi Obligatie Fonds	10%

\* Alleen van toepassing voor rekeninghouders.

## Allianz Plus Offensieve Portefeuille\*

Waardeontwikkeling



### Gemiddeld Rendement

Laatste 6 maanden	-0,8%
Laatste 12 maanden	19,1%
Laatste 3 jaar	-6,6%
Laatste 5 jaar	-
Sinds oprichting (2007)	-6,1%

### Portefeuillesamenstelling per 30 juni 2010:

Allianz Holland Europe Fund	25%
Allianz Holland Fund	25%
Allianz Holland Selectie Fonds	20%
Allianz Holland Obligatie Fonds	15%
Allianz Duurzaam Aandelen Fonds	15%

\* Alleen van toepassing voor rekeninghouders.

## Allianz Plus Zeer Offensieve Portefeuille\*

Waardeontwikkeling



### Gemiddeld Rendement

Laatste 6 maanden	-1,8%
Laatste 12 maanden	21,5%
Laatste 3 jaar	-9,1%
Laatste 5 jaar	-
Sinds oprichting (2007)	-8,6%

### Portefeuillesamenstelling per 30 juni 2010:

Allianz Holland Europe Fund	35%
Allianz Holland Fund	30%
Allianz Holland Selectie Fonds	20%
Allianz Duurzaam Aandelen Fonds	15%

\* Alleen van toepassing voor rekeninghouders.

## Beleggingsresultaten per 30 juni 2010

Fondsen	Laatste 6 maanden	Laatste 12 maanden	Laatste 3 jaar	Laatste 5 jaar	Sinds oprichting
Allianz Combi Obligatie Fonds	6,9%	21,1%	8,1%	-	8,2%
Allianz Duurzaam Aandelen Fonds	4,0%	24,9%	-8,1%	-	-8,1%
Allianz Holland Amerika Fonds	6,8%	26,3%	-9,4%	-2,5%	-0,5%
Allianz Holland Continu Klik Fonds	-0,2%	0,7%	-1,2%	2,5%	0,5%
Allianz Holland Dollar Fonds	23,8%	22,3%	10,7%	4,2%	5,6%
Allianz Holland Euro Selectie Fonds	-0,3%	11,5%	-0,6%	4,5%	3,0%
Allianz Holland Europe Fund	-2,8%	20,2%	-10,4%	1,7%	5,9%
Allianz Holland Fund	-3,4%	28,7%	-13,2%	-0,2%	9,2%
Allianz Holland Groen Rente Fonds	3,8%	11,6%	1,9%	2,3%	5,7%
Allianz Holland Internationaal Rentefonds	14,5%	18,9%	8,7%	2,6%	5,4%
Allianz Holland Obligatie Fonds	3,6%	6,7%	5,0%	2,4%	7,0%
Allianz Holland Pacific Fund	9,5%	26,2%	-4,9%	6,2%	4,9%
Allianz Holland Selectie Fonds	-2,2%	10,7%	-2,4%	4,1%	9,3%
Allianz Holland Stallingsrekening	0,2%	0,3%	1,9%	2,1%	4,0%
Allianz Holland Vastrentend Fonds	3,4%	6,3%	4,7%	-	4,3%
Allianz Holland Wereld Fonds	4,6%	23,1%	-7,2%	1,1%	2,6%
Holland Garantie Certificaat II	6,3%	9,7%	-0,3%	-2,2%	-2,2%
Allianz Holland Garantiefonds 3,35%	1,6%	3,4%	3,4%	3,4%	3,4%
Allianz Zeer Defensieve Portefeuille	2,6%	6,5%	2,0%	2,4%	3,2%
Allianz Defensieve Portefeuille	4,3%	11,7%	1,0%	2,6%	3,6%
Allianz Neutrale Portefeuille	5,6%	19,0%	-1,0%	2,7%	4,2%
Allianz Offensieve Portefeuille	3,5%	22,5%	-5,4%	1,7%	3,7%
Allianz Zeer Offensieve Portefeuille	1,9%	24,8%	-8,2%	1,2%	3,5%
Allianz Plus Zeer Defensieve Portefeuille	2,9%	9,6%	4,1%	-	3,8%
Allianz Plus Defensieve Portefeuille	2,0%	11,7%	1,8%	-	1,7%
Allianz Plus Neutrale Portefeuille	0,2%	16,1%	-2,6%	-	-2,4%
Allianz Plus Offensieve Portefeuille	-0,8%	19,1%	-6,6%	-	-6,1%
Allianz Plus Zeer Offensieve Portefeuille	-1,8%	21,5%	-9,1%	-	-8,6%

## Risico indicatoren per fonds/modelportefeuille\*

<p>Allianz Holland Garantiefonds 3,35%</p>	<p>The icon shows a person walking towards a bar chart with three bars of increasing height. The top bar is labeled 'zeer groot', the middle 'vrij groot', and the bottom 'zeer klein'. The person is positioned at the 'zeer klein' level. Text above the chart reads 'Loop geen onnodig risico. Lees de Financiële Bijsluiter.' Below the chart is the word 'risicometer' and a small note 'DIT IS EEN VERPLICHTE MEDEDELING'.</p>
<p>Allianz Holland Continu Klik Fonds</p>	<p>The icon shows a person walking towards a bar chart with three bars of increasing height. The top bar is labeled 'zeer groot', the middle 'vrij groot', and the bottom 'zeer klein'. The person is positioned at the 'zeer klein' level. Text above the chart reads 'Loop geen onnodig risico. Lees de Financiële Bijsluiter.' Below the chart is the word 'risicometer' and a small note 'DIT IS EEN VERPLICHTE MEDEDELING'.</p>
<p>Allianz Holland Internationaal Rentefonds Allianz Holland Obligatie Fonds Allianz Holland Selectie Fonds Allianz Holland Euro Selectie Fonds</p> <p>Allianz Zeer Defensieve Portefeuille</p> <p>Allianz Plus Defensieve Portefeuille Allianz Plus Zeer Defensieve Portefeuille</p>	<p>The icon shows a person walking towards a bar chart with three bars of increasing height. The top bar is labeled 'zeer groot', the middle 'vrij groot', and the bottom 'zeer klein'. The person is positioned at the 'vrij groot' level. Text above the chart reads 'Loop geen onnodig risico. Lees de Financiële Bijsluiter.' Below the chart is the word 'risicometer' and a small note 'DIT IS EEN VERPLICHTE MEDEDELING'.</p>
<p>Allianz Holland Amerika Fonds Allianz Holland Dollar Fonds Allianz Holland Europe Fund Allianz Holland Vastrentend Fonds Allianz Holland Wereld Fonds Allianz Combi Obligatie Fonds Allianz Groen Rente Fonds</p> <p>Allianz Defensieve Portefeuille Allianz Neutrale Portefeuille Allianz Offensieve Portefeuille</p> <p>Allianz Plus Offensieve Portefeuille Allianz Plus Neutrale Portefeuille Allianz Plus Zeer Offensieve Portefeuille</p>	<p>The icon shows a person walking towards a bar chart with three bars of increasing height. The top bar is labeled 'zeer groot', the middle 'vrij groot', and the bottom 'zeer klein'. The person is positioned at the 'vrij groot' level. Text above the chart reads 'Loop geen onnodig risico. Lees de Financiële Bijsluiter.' Below the chart is the word 'risicometer' and a small note 'DIT IS EEN VERPLICHTE MEDEDELING'.</p>
<p>Allianz Holland Fund Allianz Holland Pacific Fund Allianz Duurzaam Aandelen Fonds</p> <p>Allianz Zeer Offensieve Portefeuille</p>	<p>The icon shows a person walking towards a bar chart with three bars of increasing height. The top bar is labeled 'zeer groot', the middle 'vrij groot', and the bottom 'zeer klein'. The person is positioned at the 'vrij groot' level. Text above the chart reads 'Loop geen onnodig risico. Lees de Financiële Bijsluiter.' Below the chart is the word 'risicometer' and a small note 'DIT IS EEN VERPLICHTE MEDEDELING'.</p>

\* Peildatum is ultimo juni 2010.

Voor deze producten zijn financiële bijsluiters opgesteld met informatie over het product, de kosten en risico's. Vraag er om en lees ze voordat u de producten koopt. Van ieder fonds is een gratis prospectus verkrijgbaar bij Allianz Nederland Asset Management B.V. De koersen van de fondsen en de actuele rentestand worden dagelijks in de landelijke dagbladen gepubliceerd. Zij zijn ook te vinden op Teletekstpagina 524 en op onze site [www.allianz.nl](http://www.allianz.nl).

Allianz Holland Paraplufonds N.V. is in het bezit van een vergunning van de Autoriteit Financiële Markten op grond van de Wet op het financieel toezicht. De fondsen in dit overzicht zijn subfondsen van Allianz Holland Paraplufonds N.V. De waarde van uw beleggingen kan fluctueren. In het verleden behaalde resultaten bieden geen garantie voor de toekomst.

Dit bericht bevat verwachtingen voor de toekomst. Deze zijn gebaseerd op huidige veronderstellingen en inzichten. Allianz Nederland Asset Management B.V. aanvaardt geen verplichting om deze, naar aanleiding van toekomstige inzichten of gebeurtenissen, publiekelijk te actualiseren. Allianz Nederland Asset Management B.V. wijst er bovendien op dat de uitgesproken verwachtingen noodzakelijkerwijs onderhevig zijn aan onzekerheden waardoor uiteindelijk rendementen materieel kunnen afwijken, bijvoorbeeld door onvoorziene omstandigheden in voor Allianz Nederland Asset Management B.V. relevante markten, valutakoersen, het renteniveau en ontwikkelingen en wet- en regelgeving.

Allianz Nederland Asset Management B.V.  
Buizerdlaan 12  
Postbus 40  
3430 AA Nieuwegein  
Tel. (030) 607 76 51  
Fax (030) 603 02 69  
info.am@allianz.nl  
www.allianz.nl  
AFM nummer: 12000055  
Handelsregister Utrecht 30067102